



УФНС России
по Ханты-Мансийскому автономному округу - Югре

ДЕКЛАРАЦИЯ 3-НДФЛ В ЛИЧНОМ КАБИНЕТЕ НАЛОГОПЛАТЕЛЬЩИКА

на сайте www.nalog.gov.ru

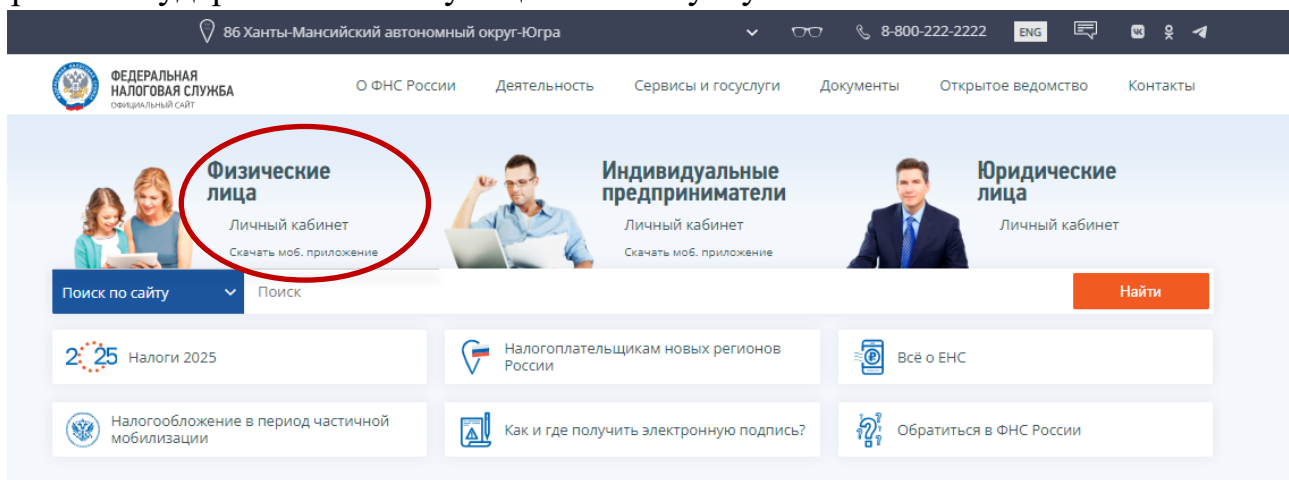
Пошаговая инструкция



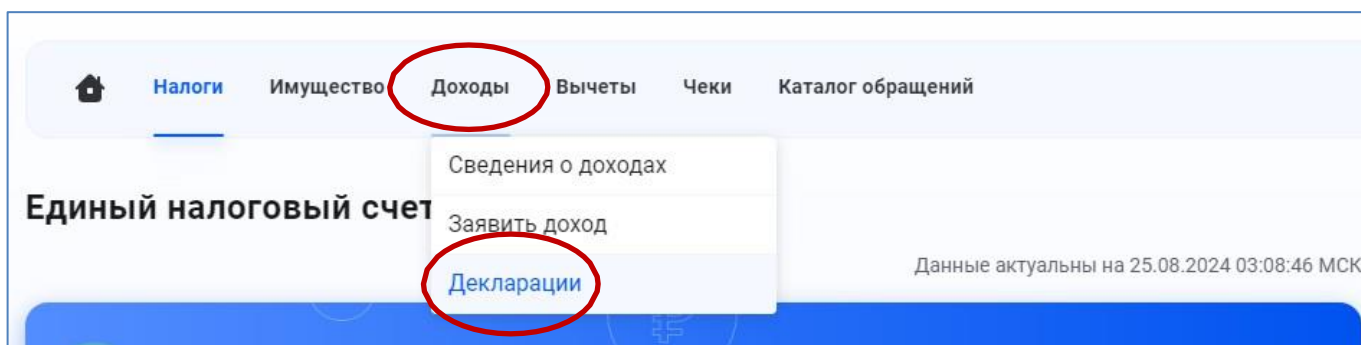
Пошаговая инструкция отправки декларации 3-НДФЛ через «Личный кабинет налогоплательщика для физических лиц»

Электронный сервис «Личный кабинет налогоплательщика для физических лиц» позволяет заполнять, подписывать электронной подписью и направлять в налоговый орган декларацию и прилагаемые к ней документы.

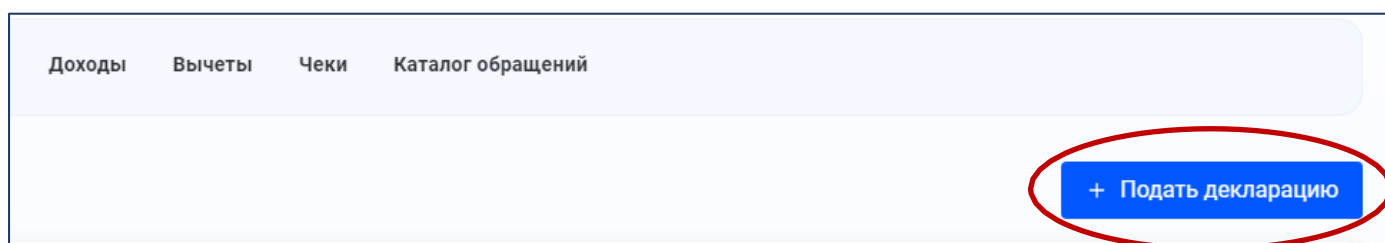
Шаг первый – зайдите в Ваш Личный кабинет налогоплательщика через сайт Федеральной налоговой службы www.nalog.gov.ru. Доступ к сервису осуществляется следующими способами – с помощью логина и пароля, указанных в регистрационной карте, или с помощью подтвержденной учетной записи на Едином портале государственных и муниципальных услуг.



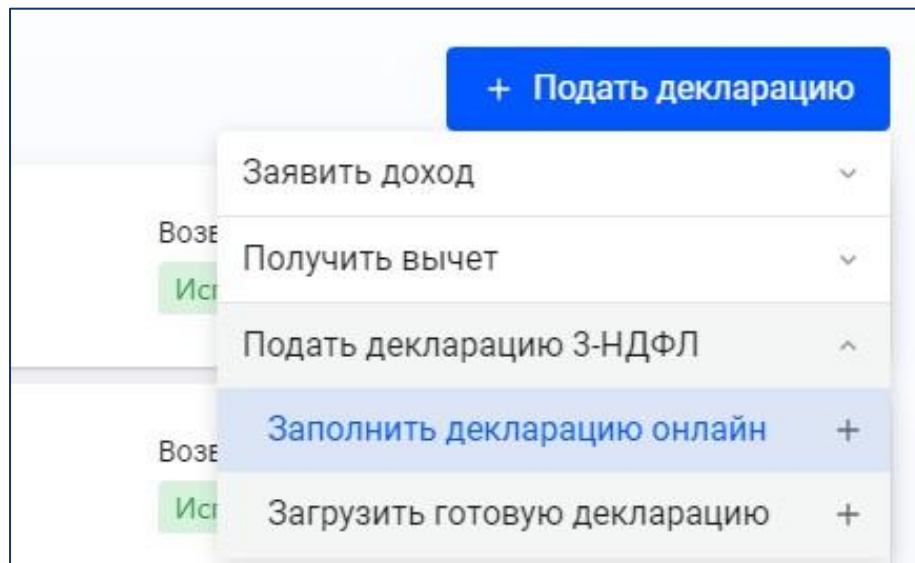
После входа в Личный кабинет Вы увидите несколько вкладок. Вам необходимо выбрать вкладку «Доходы / Декларации».



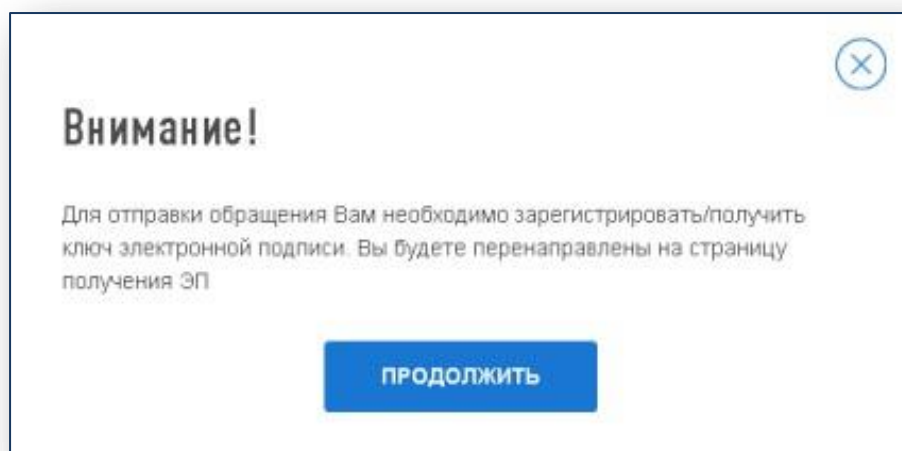
Шаг второй – во вкладке «Доходы / Декларации» выберите вкладку «Подать декларацию»



Шаг третий – выберите способ подачи декларации. Вы можете заполнить декларацию онлайн, загрузить готовую декларацию в формате *.xml, заполненную в программе.



Шаг четвертый - после выбора вкладок «Заполнить новую декларацию» или «Отправить декларацию, заполненную в программе» у Вас появится информационное сообщение:



Шаг пятый – создайте пароль ключа электронной подписи и отправьте запрос.

Доступ к сертификату по подписи

Установите пароль для доступа *

Введите пароль еще раз *

ОТПРАВИТЬ ЗАПРОС

Ожидайте генерации ключа электронной подписи до получения сообщения:

Сертификат электронной подписи успешно выпущен

🕒 Теперь Вы можете подписывать и направлять в налоговый орган декларации, заявления и иные документы.

Дата выпуска сертификата: 17.02.2021

Дата окончания действия сертификата: 17.05.2022

[Просмотреть сертификат](#) [Отозвать сертификат](#)

Шаг шестой – на странице «Подать декларацию» Вы можете заполнить новую декларацию в режиме онлайн, нажав на кнопку «**Заполнить декларацию онлайн**» либо прикрепить файл декларации в xml формате, подготовленный с помощью программы «Декларация», выбрав ссылку «**Загрузить готовую декларацию**».

Если Вы прикрепляете **готовый файл уже созданной декларации**: выберите год, за который представляется декларация, и прикрепите документы сканированные образы (или фото) подтверждающих документов.

Налоговая декларация физических лиц (3-НДФЛ)

ЗагрузкаПросмотрОтправка

Сведения о декларации

Выберите год, за который предоставляется декларация и файл формата .xml, созданный с помощью программы «Декларация» или другого программного обеспечения.

Отчетный год *

2023 ▼

Прикрепление подтверждающих документов

Осталось 20.00 Мб из 20 Мб

Обратите внимание, документы, которые Вы уже отправляли в налоговую службу ранее, повторно отправлять не требуется. Прикрепите только те документы, которые ранее не отправлялись.

Налоговая декларация

Выбрать файлы

Перетащите сюда файлы для загрузки

Размер файла не должен превышать – 5.5 Мб

Поддерживаемые форматы файлов – xml

Дополнительные документы

Выбрать файлы

Перетащите сюда файлы для загрузки

Размер файла не должен превышать – 10 Мб

Поддерживаемые форматы файлов – pdf, png, jpeg, jpg, tif, tiff

← Выйти из обращенияДалее →

Если Вы заполняете декларацию онлайн в Личном кабинете, Вам будет представлено следующие этапы заполнения декларации:

Данные / Доходы / Выбор вычетов / Вычеты / Возврат переплаты / Документы / Подтверждение / Отправка

В разделе «**ДАННЫЕ**» выберите год, за который предоставляется декларация.

The screenshot shows the 'Личный кабинет налогоплательщика' interface. The main heading is 'Налоговая декларация физических лиц (3-НДФЛ)'. A progress bar at the top indicates the current step is 'Данные'. Below the progress bar, the 'Налоговый орган' is set to '3500 — УФНС России по Вологодской области'. The 'Общие сведения' section contains a dropdown for 'Отчетный год *' with '2024' selected, which is circled in red. There are also checkboxes for 'Подаю первичную декларацию' and 'Являюсь налоговым резидентом Российской Федерации'. A 'Помощь' button is visible in the bottom left corner.

В разделе «**ДОХОДЫ**» выберите источник дохода (для получения вычетов) или заявите доходы (например, от продажи имущества).

The screenshot shows the 'Налоговая декларация физических лиц (3-НДФЛ)' form at the 'Доходы' step. The progress bar shows 'Доходы' as the current step. The 'Сведения об источнике дохода' section has 'В пределах РФ' selected. A '+ Добавить источник дохода' button is highlighted. Below it, an example entry is shown: 'ООО "РОМАШКА"' with a 'Сумма дохода' of '300765.50Р'. At the bottom, there are buttons for 'Выйти из обращения', 'Назад', and 'Далее'.

В разделе «**ВЫБОР ВЫЧЕТОВ**» выберите вычеты, которые необходимо включить в декларацию.

Налоговая декларация физических лиц (3-НДФЛ)

✓ Данные — ✓ Доходы — ● **Выбор вычетов** — ○ Вычеты — ○ Возврат переплаты — ○ Документы — ○ Подтверждение — ○ Отправка

ℹ Что такое налоговый вычет по 3-НДФЛ

Выберите налоговые вычеты

- Имущественные налоговые вычеты ?
- Стандартные налоговые вычеты ?
- Социальные налоговые вычеты ?
- Инвестиционные налоговые вычеты ?
- Долгосрочные сбережения граждан ?
- Налоговые вычеты при переносе убытков ?

← Выйти из обращения

Активация Windows

Чтобы активировать Windows, перейдите в раздел "Параметры".

← Назад Далее →

В разделе «**ВЫЧЕТЫ**» введите данные по выбранным категориям вычетов.

Имущественный вычет: выберите объект и внесите суммы расходов

Личный
Кабинет
Налогоплательщика

🏠
Налоги
Имущество
Доходы
Вычеты
Чеки
Каталог обращений

✉
🔄
💡

Физическое лицо

Предприниматель

Самозанятый

Вычеты

Имущественный

ℹ Когда предоставляется вычет

Сведения об объектах имущества

+ Добавить объект

Итоговые суммы расходов

Стоимость всех объектов ?

0.00 Р

Сумма процентов по кредитам ?

0.00 Р

Я ранее обращался за имущественным вычетом

Вычеты за предыдущие периоды ?

Сумма имущественного вычета

876 165.11 Р

Сумма процентов по кредитам

513 738.82 X Р

Социальный вычет. По расходам з 2022 и 2023 годы внесите суммы расходов на обучение / лечение/ фитнес

The screenshot shows the 'Социальный вычет' (Social tax deduction) section in the 'Личный кабинет налогоплательщика' (Personal taxpayer account). The user is logged in as a 'Физическое лицо' (Physical person). The main heading is 'Налоговая декларация физических лиц (3-НДФЛ)' (Tax return for physical persons (3-NDFL)). A progress bar indicates the current step is 'Выбор вычетов' (Selection of deductions), with previous steps 'Данные' (Data) and 'Доходы' (Income) completed. The 'Выбор вычетов' section is titled 'Социальный' (Social) and includes a dropdown menu 'На что предоставляется вычет' (For what deduction is provided). Below this, the 'Сведения по социальному вычету' (Information about social deduction) section asks the user to select one or more types of deductions. The selected option is 'По расходам на обучение, лечение, благотворительность, оценку квалификации и фитнес' (On expenses for education, treatment, charity, qualification assessment, and fitness). Other options include 'По договорам пенсионного обеспечения и добровольного страхования жизни' (On pension insurance and life insurance contracts) and 'По дополнительным взносам на накопительную пенсию' (On additional contributions to a pension fund).

The screenshot shows the 'Расходы на обучение, лечение, благотворительность, оценку квалификации и фитнес' (Expenses for education, treatment, charity, qualification assessment, and fitness) section. The user is logged in as a 'Физическое лицо' (Physical person). The main heading is 'Вычет по расходам на обучение, лечение, благотворительность, оценку квалификации и фитнес' (Deduction for expenses for education, treatment, charity, qualification assessment, and fitness). The 'Расходы на обучение' (Expenses for education) section includes two input fields: 'Общая сумма расходов на своё обучение, а также обучение брата, сестры' (Total amount of expenses for your own education, as well as education of your brother, sister) and 'Общая сумма расходов на обучение своего ребёнка' (Total amount of expenses for the education of your child). The 'Расходы на лечение' (Expenses for treatment) section includes three input fields: 'Сумма расходов на лечение, за исключением дорогостоящего' (Amount of expenses for treatment, excluding expensive), 'Сумма расходов на лекарственные препараты' (Amount of expenses for medicinal drugs), and 'Сумма расходов на дорогостоящее лечение' (Amount of expenses for expensive treatment).

С 1 января 2024 года для получения социальных налоговых вычетов по налогу на доходы физических лиц применяются унифицированные документы – Справки об оплате медицинских, образовательных услуг, добровольного медицинского страхования, негосударственного пенсионного обеспечения, добровольного пенсионного страхования и добровольного страхования жизни, а также физкультурно-оздоровительных услуг.

Справки выдаются организациями и индивидуальными предпринимателями, оказывающими услуги, заменяют все остальные документы и подтверждают понесенные после 1 января 2024 года фактические расходы гражданина.

Поэтому при заполнении декларации за 2024 год на получение социальных налоговых вычетов необходимо загрузить справку и заполнить данные справки:

Сведения по расходам на социальные вычеты

Фитнес Сведения по расходам Сумма расходов 0.00 Р Удалить

Вид расходов *

Фитнес

Загрузите справку об оплате физкультурно-оздоровительных услуг или заполните сведения вручную.

Какие документы подтверждают расходы?

[Загрузить справку](#) [Заполнить сведения вручную](#)

Размер файла не должен превышать — 20 Мб
Поддерживаемые форматы файлов — pdf, png, jpg, jpeg, tif, tiff

[+ Добавить сведения по расходам](#)


[Выйти из обращения](#) Активация Windows Назад Далее

Сведения по расходам


Фитнес Сведения по расходам Сумма расходов 0.00 Р Удалить

Вид расходов *

Фитнес

 Справка.pdf ×

Реквизиты справки

Отчетный год * **Номер справки *** **Номер корректировки *** **Дата выдачи *** 

Данные лица, осуществляющего деятельность в области физической культуры и спорта

Физкультурно-спортивная организация Индивидуальный предприниматель

ИНН организации * **КПП организации *** [Найти](#)

Активация Windows Чтобы активировать Windows, перейдите в

Стандартный вычет: выберите для получения вычета на себя и/или детей

Личный кабинет Налогоплательщика

Налоги Имущество Доходы Вычеты Чеки Каталог обращений

Физическое лицо

Предприниматель

Самозанятый

Помощь 8 800 222 2222

Что такое налоговый вычет по 3-НДФЛ

Выберите налоговые вычеты

- Имущественные налоговые вычеты
- Стандартные налоговые вычеты
- Социальные налоговые вычеты
- Инвестиционные налоговые вычеты
- Налоговые вычеты при переносе убытков

Выйти из обращения

Активация Windows. Чтобы активировать Windows, перейдите в раздел "Параметры".

Личный кабинет Налогоплательщика

Налоги Имущество Доходы Вычеты Чеки Каталог обращений

Физическое лицо

Предприниматель

Самозанятый

Помощь 8 800 222 2222

Вычеты

Стандартный

Кто имеет право на получение вычета

Сведения по стандартному вычету

Выберите один или несколько вычетов

- По данным работодателя
- Изменить данные и пересчитать
- Стандартный вычет на себя
- Стандартный вычет на детей

Стандартный вычет на себя

Выберите тип стандартного вычета *

- В размере 500 руб.
- В размере 3000 руб.

Активация Windows. Чтобы активировать Windows, перейдите в раздел "Параметры".

Личный кабинет Налогоплательщика

Налоги Имущество Доходы Вычеты Чеки Каталог обращений

Физическое лицо

Предприниматель

Самозанятый

Помощь 8 800 222 2222

Вычеты

Стандартный

Кто имеет право на получение вычета

Сведения по стандартному вычету

Выберите один или несколько вычетов

- По данным работодателя
- Изменить данные и пересчитать
- Стандартный вычет на себя
- Стандартный вычет на детей

Стандартный вычет на детей

Сведения о доходах по месяцам

Для того, чтобы указать месяцы, в которых доход отсутствовал, но трудовые отношения с работодателем сохранялись, выберите любой вид дохода и введите сумму: 0 руб. (дел "Параметры").

Месяц	Код дохода	Сумма дохода	Код вычета	Сумма вычета
-------	------------	--------------	------------	--------------

Активация Windows. Чтобы активировать Windows, перейдите в раздел "Параметры".

Добавьте сведения о детях

Личный Кабинет Налогоплательщика

Налоги Имущество Доходы Вычеты Чеки Каталог обращений

Физическое лицо

Предприниматель

Самозанятый

Помощь 8 800 222 2222

+ Добавить сведения о доходах

Сведения о детях
Введите сведения о детях, на которых предоставляется налоговый вычет

+ Добавить

Результат

Сумма стандартного налогового вычета на ребенка родителю (супругу родителя)	0.00 Р
Сумма стандартного налогового вычета на ребенка единственным у родителю	0.00 Р
Сумма стандартного налогового вычета на ребенка-инвалида родителю (супругу родителя)	0.00 Р
Сумма стандартного налогового вычета на ребенка-инвалида единственному родителю	0.00 Р

Рассчитать

Сумма стандартных налоговых вычетов, предоставленных работодателем в отчетном периоде

Активация Windows
Чтобы активировать Windows, перейдите в раздел "Параметры".

Личный Кабинет Налогоплательщика

Налоги Имущество Доходы Вычеты Чеки Каталог обращений

Физическое лицо

Предприниматель

Самозанятый

Помощь 8 800 222 2222

+ Добавить сведения о доходах

Сведения о детях
Введите сведения о детях, на которых предоставляется налоговый вычет

+ Добавить

Ребенок 1

Укажите сведения о ребенке

Дата рождения *
Введите значение

Дата усыновления (для усыновленных детей)
Введите значение

Ребенок-инвалид

Приемный (опекаемый) ребенок

Является третьим или последующим ребенком

Укажите сведения о родителе

Статус единственного родителя или заявление второго родителя об отказе от стандартного

Рассчитать

Активация Windows
Чтобы активировать Windows, перейдите в раздел "Параметры".

Далее нажмите «рассчитать»

Личный Кабинет Налогоплательщика

Налоги Имущество Доходы Вычеты Чеки Каталог обращений

Физическое лицо

Предприниматель

Самозанятый

Помощь 8 800 222 2222

Результат

Сумма стандартного налогового вычета на ребенка родителю (супругу родителя)	8 400.00 Р
Сумма стандартного налогового вычета на ребенка единственным у родителю	0.00 Р
Сумма стандартного налогового вычета на ребенка-инвалида родителю (супругу родителя)	0.00 Р
Сумма стандартного налогового вычета на ребенка-инвалида единственному родителю	0.00 Р

Сумма стандартных налоговых вычетов, предоставленных работодателем в отчетном периоде

0.00 Р

Выйти из обращения

Активация Windows

Назад Далее

В разделе «ВОЗВРАТ ПЕРЕПЛАТЫ» выберите счет, на который нужно осуществить возврат (если декларация подается с целью получения вычетов).

Налоговая декларация физических лиц (3-НДФЛ)

Данные Доходы Выбор вычетов Вычеты **Возврат переплаты** Документы Подтверждение Отправка

Возврат суммы излишне уплаченного налога при наличии отрицательного сальдо по ЕНС производится только после зачета излишне уплаченного налога в счёт погашения отрицательного сальдо. Зачет производится автоматически, оставшуюся сумму Вы получите на свой расчетный счет

Доступно к возврату 20 997.00 Р

Выбрать счет Добавить новый

ВОЛОГОДСКОЕ ОТДЕЛЕНИЕ N8638 ПАО СБЕРБАНК АО "БАНК РУССКИЙ СТАНДАРТ" ФИЛИАЛ № 7806 БАНКА ВТБ (ПАО) АО "ПОЧТА БАНК"

КУ ООО КБ "АКСОНБАНК" - ГК "АСВ" Другой банк

Показать ещё

Шаг седьмой – в разделе «Документы» прикрепите к декларации необходимые документы.

Размер файла не должен превышать 10 Мб.

Поддерживаемые форматы файлов — pdf, png, jpg, jpeg, tif, tiff.

Личный Кабинет Налогоплательщика

Налоги Имущество Доходы Вычеты Чеки Каталог обращений

Физическое лицо

Предприниматель

Самозанятый

Налоговая декларация физических лиц (3-НДФЛ)

Данные Доходы Выбор вычетов Вычеты Возврат переплаты **Документы** Подтверждение Отправка

При указании расходов за членов своей семьи также представляются документы, подтверждающие родство, опеку или попечительство, заключение брака (например, свидетельство о рождении, свидетельство о браке)

Прикрепление подтверждающих документов Осталось 20.00 Мб из 20 Мб

Обратите внимание, документы, которые Вы уже отправляли в налоговую службу ранее, повторно отправлять не требуется. Прикрепите только те документы, которые ранее не отправлялись.

Договор приобретения имущества

Выбрать файлы

Перетащите сюда файлы для загрузки

Размер файла не должен превышать — 10 Мб

Поддерживаемые форматы файлов — pdf, png, jpg, jpeg, tif, tiff





Во вкладке «Подтверждение» реализована возможность просмотра заполненной декларации.

Налоговая декларация физических лиц (3-НДФЛ)

✓ Данные — ✓ Доходы — ✓ Выбор вычетов — ✓ Вычеты — ✓ Возврат переплаты — ✓ Документы — ● Подтверждение — ○ Отправка


По итогам предварительного расчета определена сумма к возврату 20 997.00 ₽

Сформированные файлы

 Просмотреть декларацию	
 Просмотреть декларацию	

Подпишите декларацию электронной подписью и отправьте в налоговый орган, используя кнопку «Отправить».

Подписание

Введите пароль к сертификату ЭП* 

Шаг восьмой. Ваша декларация отправлена в налоговый орган.

Статус проверки Вы можете отслеживать в разделе "Декларации", а состояние расчетов - в разделе "Налоги".



Личный кабинет налогоплательщика для физических лиц
www.nalog.gov.ru